




# EYE Cera Arc Ex

## Keramik Metall-Halogenlampe

### TECHNISCHES DATENBLATT



Hinweis

**Beliebige Einbaulage**

**Nur für geschlossene Leuchten geeignet**

**kein externes Zündgerät notwendig**

**Lampenwirkungsgrad 94 lm/W**

**Entspricht ErP Richtlinien**

#### LEISTUNGSDATEN

Anfangslichtstrom bei Nennleistung

nach 100h Brenndauer (lm) :

Durchschn. Lebensdauer (h) :

Anlaufzeit (min) :

Wiederzündzeit (min) :

Farbtemperatur (K) :

CIE-Farbwerte (x) :

(y) :

Farbwiedergabeindex (Ra) :

Brenn-Position :

Lebensdauer (LLMF) :

Lichtstrom (LSF) :

Energieeffizienz :

Energieverbrauch (kWh/1000h) :

CMT70 / EX / U - I

klar

6.600

18.000

4

max. 15

3.500

0,41

0,41

75


Any - beliebig

siehe Rückseite

siehe Rückseite

A+

77



Any - beliebig

#### ELEKTRISCHE DATEN

Lampen-Nennleistung (W) :

Lampen-Brennspannung (V) :

Lampen-Nennstrom (A) :

70

85

0,98

Geeignetes Vorschaltgerät :

HPS-Vorschaltgerät

Zündgerät :

Kabellänge zw. Vorschaltgerät und Lampe max. 1m  
wird nicht benötigt

#### MECHANISCHE DATEN

Sockel :

Kolben :

Kolben-Material :

Kolben-Finish :

Material der Brenner-Röhre :

Quecksilbergehalt (mg) :

Max. Gesamtlänge (MOL) (mm) :

Lichtzentrumslänge (LCL) (mm) :

Effektive Brennerlänge (mm) :

Grenztemperatur Kolben (°C) :

Grenztemperatur Sockel (°C) :

E27

T30 (30mm Durchm.)

Hartglas

klar (UV-Coating)

Al<sub>2</sub>O<sub>2</sub> (Aluminiumoxid)

11,5

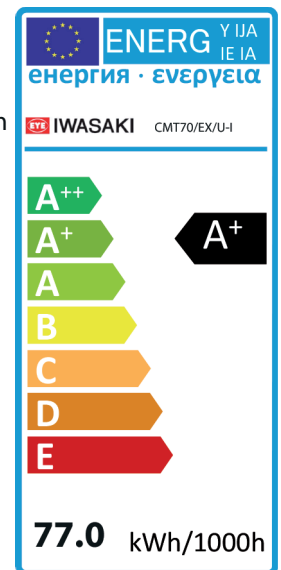
145

102

8

max. 400°C

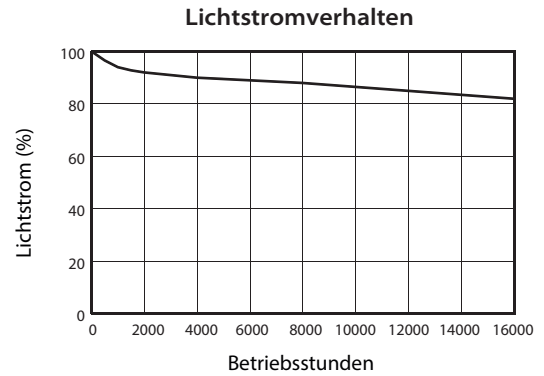
max. 190°C



# EYE Cera Arc Ex Keramik Metall-Halogenlampe

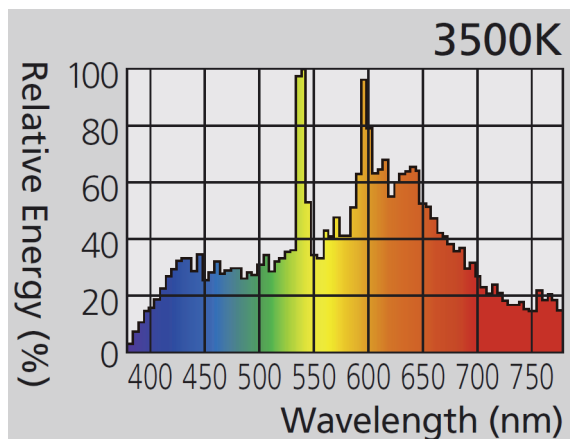
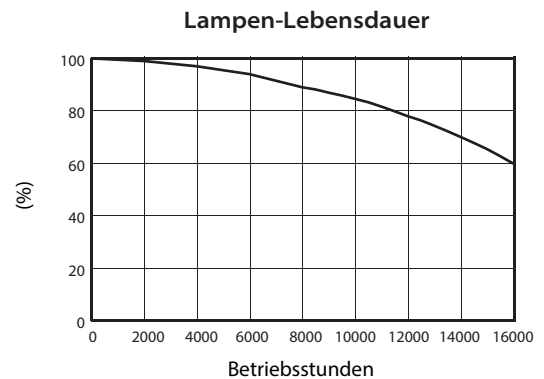
Betriebsart LLMF /LSF: 50Hz  
Lampenlichtstrom-Wartungsfaktor

|          |         |       |
|----------|---------|-------|
| LLMF bei | 2.000h  | 92,0% |
| LLMF bei | 4.000h  | 90,0% |
| LLMF bei | 6.000h  | 89,0% |
| LLMF bei | 8.000h  | 88,0% |
| LLMF bei | 10.000h | 86,5% |
| LLMF bei | 12.000h | 85,0% |
| LLMF bei | 14.000h | 83,5% |
| LLMF bei | 16.000h | 82,0% |



Lampenlebensdauerfaktor

|         |         |       |
|---------|---------|-------|
| LSF bei | 2.000h  | 99,0% |
| LSF bei | 4.000h  | 97,0% |
| LSF bei | 6.000h  | 94,0% |
| LSF bei | 8.000h  | 89,0% |
| LSF bei | 10.000h | 84,6% |
| LSF bei | 12.000h | 78,0% |
| LSF bei | 14.000h | 70,2% |
| LSF bei | 16.000h | 60,0% |



**EYE - Iwasaki Lampen erhalten Sie von:**

**Hauber & Graf GmbH**

Wahlwiesenstr. 3

71711 Steinheim / Murr

Telefon: 07144 28 15 03/04

Fax: 07144 28 15 05

email: [info@hauber-graf.de](mailto:info@hauber-graf.de)